



WEST INDIAN

coffee supplies

Representatives of



FIorenzato



WEST INDIAN

NEW IBERITAL

IBERITAL

Welcome to a new era



CONTROL PANEL PLATE
(GLASS MATTE)

PROGRAMMABLE DISPLAY
DIGITAL SCREEN

ON/OFF




DISPLAY FUNCTION

- > COFFEE COUNT
- > NAME DISPLAYED
- > WATER PRESSURE (ADJUST)
- > LANGUAGES
- > SELECT / MENU SELECTION
- > STEAM TEMPERATURE
- > PRE-INFUSION
- > BREWING TIME
- > TEMPERATURE HOT WATER
- > WATER ACCOUNT
- > K1/K2/K3 SOLER ADJUST
- > COFFEE DUMP ADJUST
- > SERVICE MODE

NEW TOUCH PAD
COFFEE PANEL
SHINY METAL COLOUR

LEVER STEAM



LONG COFFEE

SHORT COFFEE

2 LONG COFFEES

2 SHORT COFFEES

FALO ALTO

NORMAL

high glass/cups!

WEST INDIAN

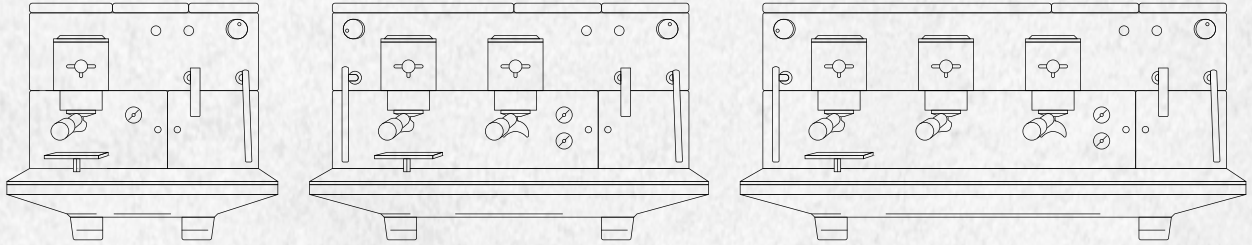
VISION
UNA NUEVA VISION PARA UNA NUEVA ERA



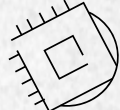
La máquina más saludable, fácil de utilizar y eficiente que jamás hayas conocido.

WEST INDIAN

VISION



Tecnologías incorporadas




Especificaciones técnicas

	1 Grupo	2 Grupos	3 Grupos
Capacidad caldera de café	0,6 L	2 x 0,6 L	3 x 0,6 L
Capacidad caldera de vapor	11 L	14 L	18 L
Consumo	5000 W	7000 W	8800 W
Peso	73 Kg	120 Kg	140 Kg
Dimensiones L x P x A Con tablet: 740 mm	525 x 620 x 580 mm	840 x 620 x 580 mm	1080 x 620 x 580 mm
Distancia frontal entre patas Distancia lateral: 371 mm	266 mm	500 mm	740 mm

Acabados disponibles

Personaliza diferentes aspectos de la máquina con nuestros distintos acabados. Escoge entre nuestros frontales en negro o metal y combínalo con tus laterales y panel trasero favoritos.

Puedes escoger entre cristal transparente, negro retroiluminado o madera. También puedes personalizar la bandeja superior con nuestras opciones de acero inoxidable, piedra negra o blanca.



Consúltanos para más información.



Elegí tu máquina con
la guía descriptiva de
nuestro Head Barista

Elias Iruzun



WEST INDIAN



VISION

Es el modelo más tecnológico y avanzado de Iberital.

Consta de un sistema multi-boiler (multi caldera), conformado por una principal para agua de té y vaporizadores, y calderas individuales por grupo, todas cuentan con controlador PID que asegura la temperatura del agua para cada uno de los procesos, con una precisión de más del 99%.

Es el modelo más premiado en el mercado, reconocido por su eficiencia desde el punto de vista del consumo energético, como así también en el aprovechamiento de un recurso indispensable, como lo es el agua. La parametrización del

funcionamiento se realiza desde una Tablet incorporada, con Iberital Connect, para tener obtener estadísticas de funcionamiento y consumo que colaboren a un mejor aprovechamiento de sus prestaciones.



MEET US HERE ↑

 [westindian.ar](https://www.instagram.com/westindian.ar)

